



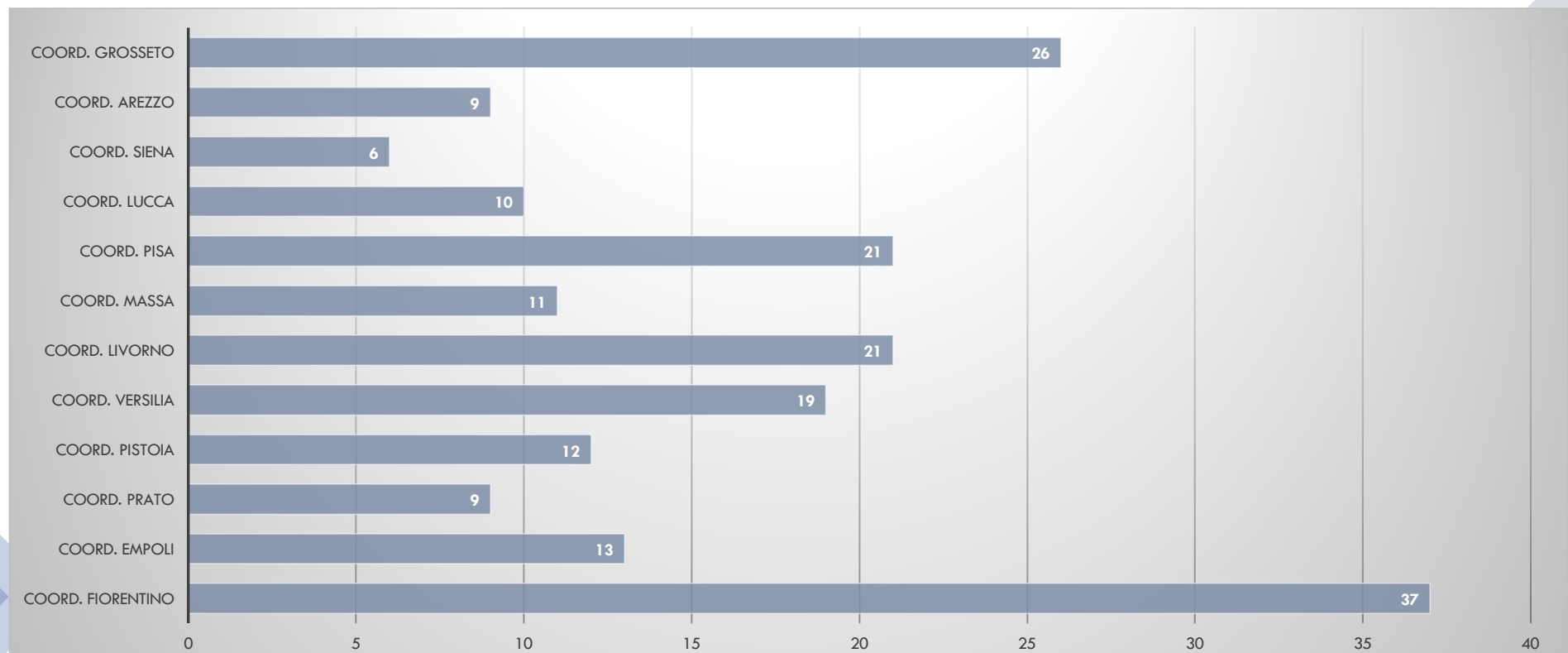
Analisi dati test sierologici



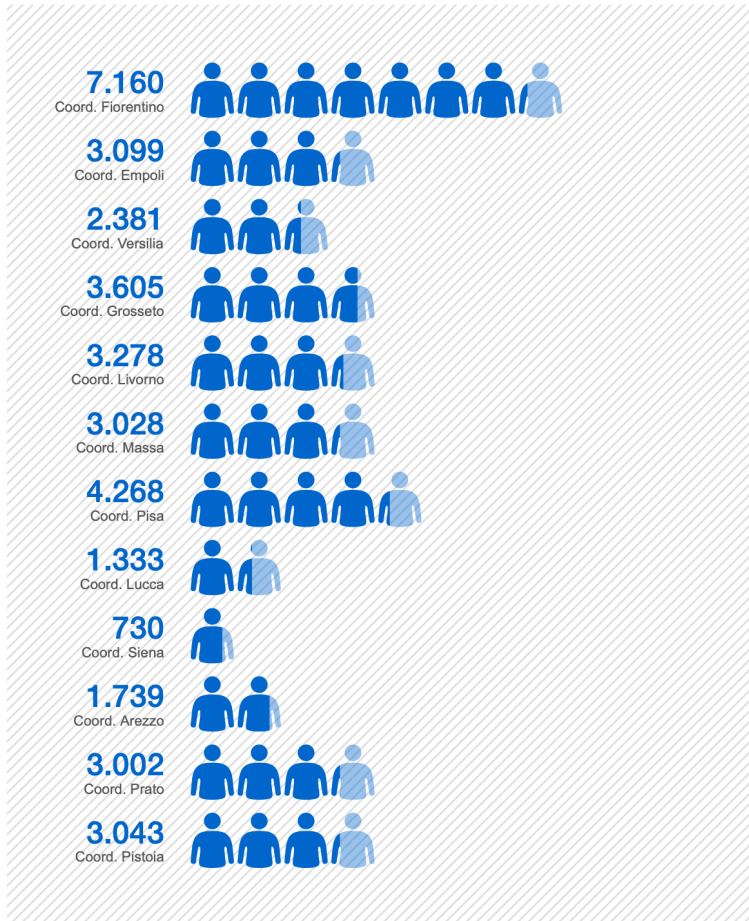
Test effettuati	36.666
Positivi riscontrati	337
% positività media	0,92%
N. totale serate	194

I numeri di Movida Si...Cura

Suddivisione serate sul territorio Toscano



Test effettuati per Territorio

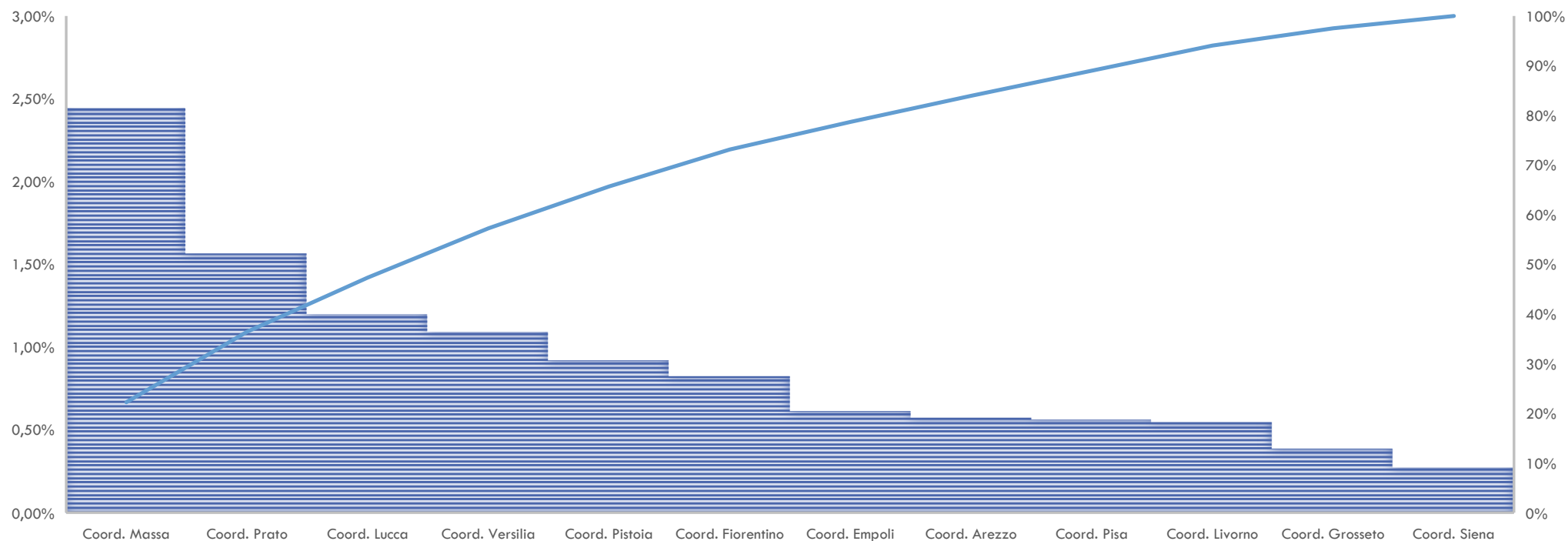


16.304	14.288	6.074
153	158	26
0,94%	1,11%	0,43%
AREA CENTRO	AREA NORD OVEST	AREA SUD EST

I numeri per
area vasta

Distribuzione territoriale dei risultati positivi al test sierologico

INDICE POSITIVITA'



I risultati nel dettaglio per ogni zona Toscana



Coord. Fiorentino

0,82%

indice positività



7.160	Test Totali
59	Positivi Totali
37	n. Serate

Coord. Prato

1,57%

indice positività



3.002	Test Totali
47	Positivi Totali
9	n. Serate

Coord. Pistoia

0,92%

indice positività



3.043	Test Totali
28	Positivi Totali
12	n. Serate

Coord. Empoli

0,61%

indice positività



3.099	Test Totali
19	Positivi Totali
13	n. Serate

Coord. Lucca

1,20%

indice positività




1.333	Test Totali
16	Positivi Totali
10	n. Serate

Coord. Versilia

1,09%

indice positività



2.381	Test Totali
26	Positivi Totali
19	n. Serate

Coord. Massa

2,44%

indice positività



3.028	Test Totali
74	Positivi Totali
11	n. Serate

Coord. Pisa

0,56%

indice positività



4.268	Test Totali
24	Positivi Totali
21	n. Serate

Coord. Livorno

0,55%

indice positività



3.278	Test Totali
18	Positivi Totali
21	n. Serate

Coord. Siena

0,27%

indice positività



730	Test Totali
2	Positivi Totali
6	n. Serate

Coord. Arezzo

0,58%

indice positività



1.739	Test Totali
10	Positivi Totali
9	n. Serate

Coord. Grosseto

0,39%

indice positività



3.605	Test Totali
14	Positivi Totali
26	n. Serate



Grazie per la
collaborazione